


## Ton im Video

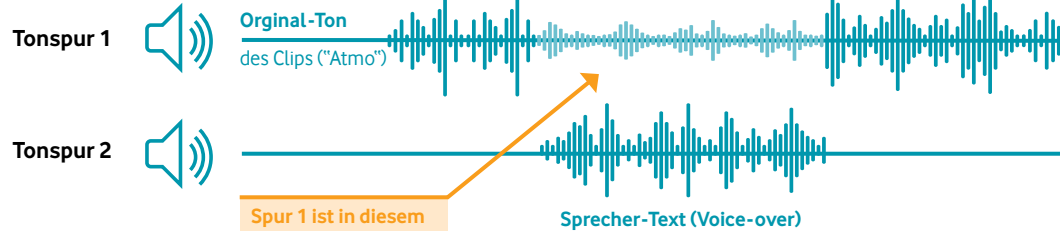
### Sprecher-Text hinzufügen



Einstellung 1

Einstellung 2

Einstellung 3



Tonspur 1

Tonspur 2

Spur 1 ist in diesem Bereich leiser gemacht als Spur 2.

Sprecher-Text (Voice-over)



### Achtung!

Im Netz funktioniert ein Video am allerbesten, bei dem die Bilder so vielsagend sind, dass man es **auch ohne Ton versteht**. Text-Einblendungen im Bild können dabei helfen.

**Musik im Video verwenden?** Das ist meist schwierig, weil es das **Urheberrecht** der Künstler nicht erlaubt. Besser die Finger davon lassen!

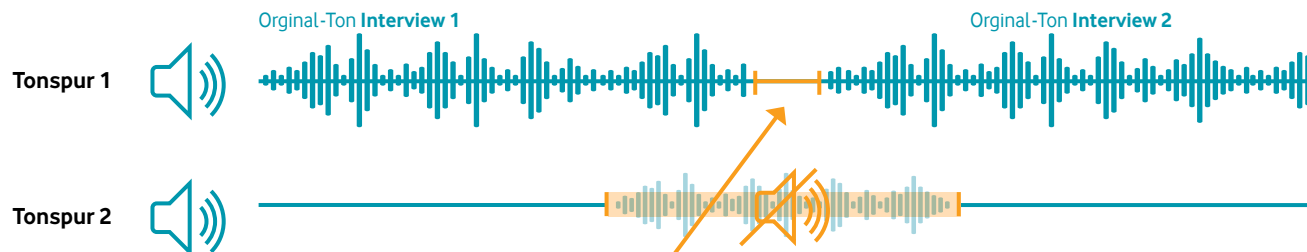
### Interview kürzen



Interview 1

Schnittbild

Interview 2



Tonspur 1

Tonspur 2

Tonspur des Interviews wird geschnitten, während ein anderes Bild gezeigt wird ("Schnittbild"). So sieht man den Schnitt nicht im Gesicht der Person.

Original-Ton der eingesetzten Aufnahmen wird nicht benötigt, kann entfernt werden.