

CORONA-STORIES 2020

Unser Guide:

**Das müsst Ihr beachten, um Eure Corona-Stories
als Social Media-Beiträge einzureichen**

Hinweis:

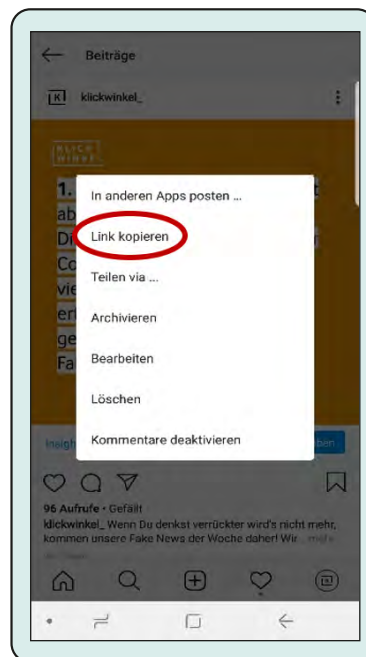
Wir freuen uns natürlich, wenn ihr Eure Stories über die Social Media-Plattformen mit uns teilt. Das ist aber kein Muss.



Instagram

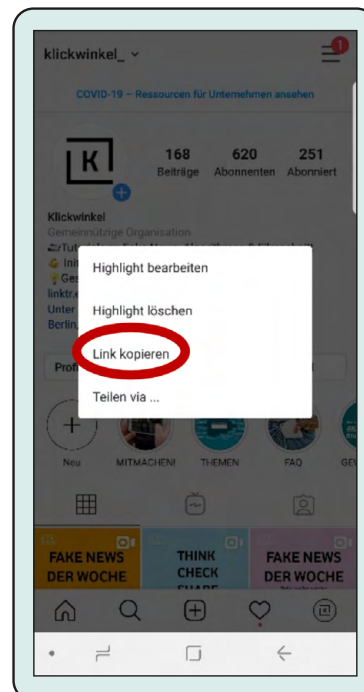
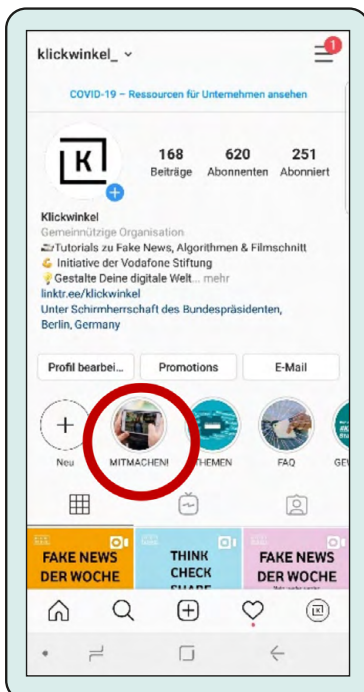
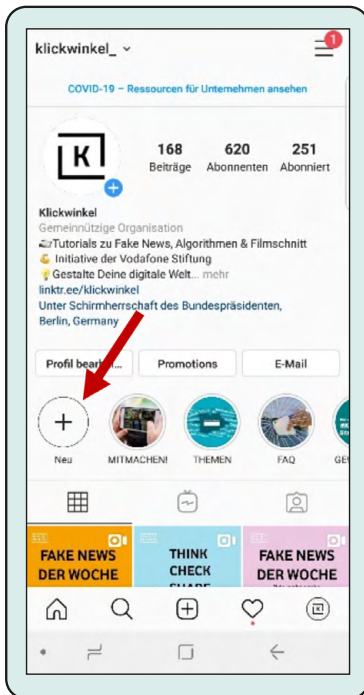
Als Post:

- 1) Postet Eure Corona-Story auf Eurem Account (Ihr könnt gerne @klickwinkel_ taggen)
- 2) Klickt auf die drei Punkte rechts über Eurem Post und wählt „Link kopieren“
- 3) Fügt diesen Link in das Corona-Story Registrierungsformular ein



Als Story:

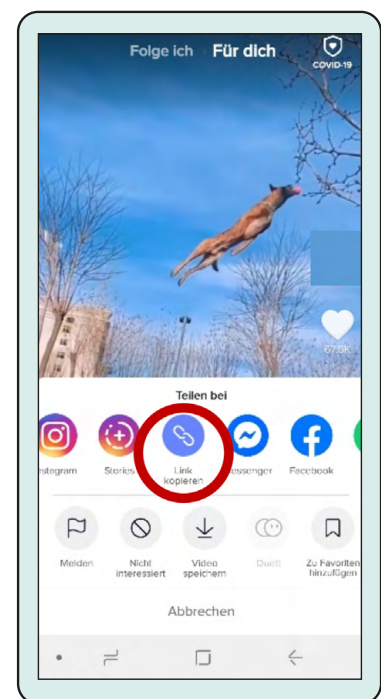
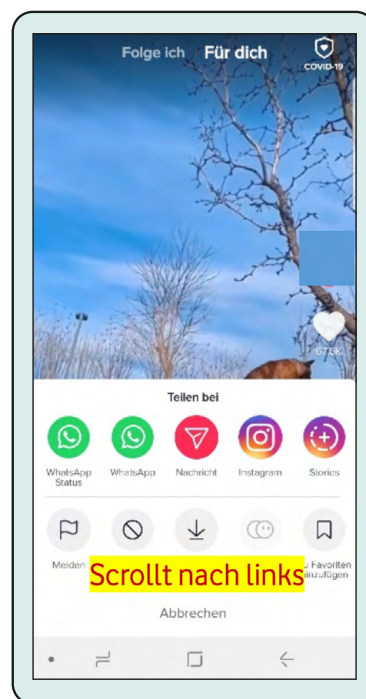
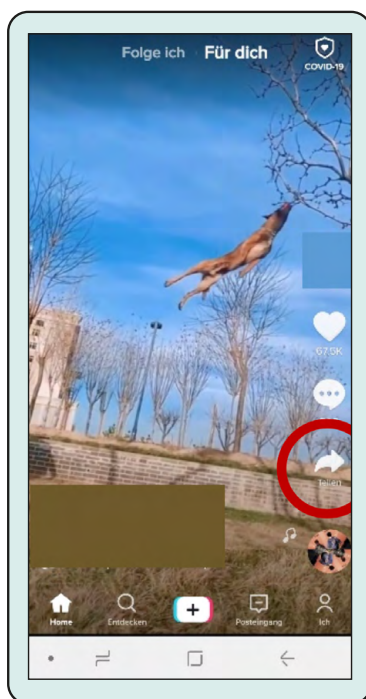
- 1) Veröffentlicht Euren Beitrag als eine bzw. mehrere Stories auf Instagram
- 2) Speichert alle relevanten Stories als Highlights. **Wichtig:** Legt hierzu eine neue Highlight-Kategorie über die Schaltfläche „+“ bzw. „Neu“ an, in der **nur Eure Corona-Story** gespeichert wird
- 3) Geht auf Euer Profil. Haltet Euren Finger auf das richtige Highlight-Symbol gedrückt und wählt „Link kopieren“
- 4) Fügt diesen Link in das Corona-Story Registrierungsformular ein





TikTok

- 1) Ladet Euren Beitrag hoch
- 2) Öffnet den Beitrag und klickt „Teilen“ und wählt „Link kopieren“
- 3) Fügt den Link in das Corona-Story Registrierungsformular ein. **Achtung:** Solltet ihr Euren Beitrag in mehreren Videos hochgeladen haben, nutzt die Kommentarfunktion und gebt genau an, welche Videos Teil Eurer Corona-Story sind (z.B. „die beiden Videos, die auf dieses Video in meinem Profil folgen, gehören auch zur Corona-Story“)



Facebook

- 1) Postet Eure Corona-Story auf Eurem Account (Markiert gerne @klickwinkel.digitalerblick)
- 2) Öffnet den Beitrag in Eurem Browser
- 3) Kopiert den URL-Link
- 4) Fügt den Link in das Corona-Story Registrierungsformular ein



Twitter

- 1) Postet Eure Corona-Story auf Twitter. Wenn es mehrere Beiträge sind, postet sie als Thread
- 2) Öffnet den Beitrag/Thread in Eurem Browser
- 3) Kopiert den URL-Link
- 4) Fügt den Link in das Corona-Story Registrierungsformular ein



YouTube

- 1) Ladet Eure Corona-Story auf Youtube hoch
- 2) Kopiert die URL
- 3) Fügt den Link in das Corona-Story Registrierungsformular ein

Wenn Ihr andere Kanäle als die genannten nutzen wollt, wendet Euch vorher zur Sicherheit gerne per Mail an uns. Nachdem ihr das vollständige Formular abgeschickt habt, seid Ihr offiziell Teilnehmende der Klickwinkel Challenge Corona-Story. (YEAH)

